




Тип документа	СТАНДАРТ ОПЕРАЦИОННЫХ ПРОЦЕДУР					Страница 1 из 3
Назначение	Все медицинские центры и отделения ТОО «B.V.NURA» в Республике Казахстан					 <b>B.V.NURA</b> Hospitals Group
Код	ББН-VIII/01	Номер	МЕД КЗ/8	Редакция	001	
Название	Проведение перевязки					
Разработано	Куратор региона		Отыншиев Б.Н.			
Согласовано	Руководитель отдела амбулаторного диализа		Стародубов А.Ю.			
	Медицинский директор		Канафина Ш.М.			
Утверждено	Приказом Исполнительного директора ТОО «B.V.NURA» № 56 от 15.07.2019 г.					
К внедрению с	01.08.2019 год.					

### Проведение перевязки

**Цель:** профилактика возникновения осложнений раны пациента.


№	Положения
1	<p><b>Определение:</b></p> <p><b>Перевязка</b> – комплекс лечебных мероприятий, включающий осмотр и туалет раны, воздействие на нее лечебными средствами и другими бескровными манипуляциями с наложением на рану повязки.</p>
2	<p><b>Ресурсы:</b></p> <ol style="list-style-type: none"> <li>1) Раствор Повидон-Йод;</li> <li>2) перчатки стерильные, нестерильные;</li> <li>3) индивидуальный перевязочный набор;</li> <li>4) адгезивные повязки;</li> <li>5) антисептическое мыло и бумажные салфетки;</li> <li>6) кожный антисептик для обработки рук;</li> <li>7) Емкость с дезинфицирующим раствором №1 и №2;</li> <li>8) КБСУ для медицинских отходов класса «Б».</li> </ol>
3	<p><b>Основная часть процедуры:</b></p> <ol style="list-style-type: none"> <li>1) Подготовить столик для перевязки;</li> <li>2) Представь себя пациенту;</li> <li>3) Провести идентификацию пациента согласно правилам Больницы;</li> <li>4) Объяснить цель и ход процедуры;</li> <li>5) Помочь пациенту раздеться и занять удобное положение;</li> <li>6) Провести обработку рук согласно методическим рекомендациям по обработке рук сотрудников медицинских организаций РК;</li> <li>7) Надеть стерильные перчатки;</li> <li>8) Снять фиксирующую повязку бережно и щадяще;</li> <li>9) Снять перчатки, утилизировать их в КБСУ для медицинских отходов класса «Б»;</li> <li>10) Провести обработку рук согласно методическим рекомендациям по обработке рук сотрудников медицинских организаций РК;</li> <li>11) Надеть стерильные перчатки, соблюдая правила техники одевания стерильных перчаток;</li> <li>12) Открыть индивидуальный перевязочный набор, соблюдая правила асептики и антисептики;</li> <li>13) Налить в чашку 1% раствора повидон-йода;</li> <li>14) Осмотреть рану и кожу вокруг нее. Обратить внимание на состояние краев раны (слипшиеся, зияют), наличие симптомов воспаления (боль, отек, гиперемия);</li> <li>15) Обработать рану, кожу вокруг раны стерильными шариками моченным раствором 1% повидон-йода от центра к наружи;</li> <li>16) Использованный перевязочный материал утилизировать в емкость для сбора</li> </ol>

Тип	СОП	Код	ББН-VIII/01	Номер	МЕД-3/8	Редакция	001	Страница	
Название	Проведение перевязки							2 из 3	

	<p>медицинских отходов класса «Б»;</p> <p>17) Закрывать рану адгезивной повязкой;</p> <p>18) Прополоснуть использованные инструменты в емкости с дезинфицирующим раствором №1, затем поместить в емкость с дезинфицирующим раствором №2 для экспозиции;</p> <p>19) Снять перчатки и утилизировать в КБСУ для медицинских отходов класса «Б»;</p> <p>20) Обработать руки согласно методическим рекомендациям по обработке рук сотрудников медицинских организаций РК;</p> <p>21) Сообщить пациенту о состоянии раны, проинструктировать его о дальнейших действиях;</p> <p>22) Сделать соответствующую запись о результатах выполнения перевязки, сообщить состояние раны лечащему врачу (при необходимости).</p>
4	<p><b>Примечание:</b></p> <p>1) В течение 15-20 минут после манипуляции необходимо наблюдать за состоянием повязки (фиксация, отделяемое);</p> <p>2) При пропитывании повязки кровью сообщить врачу.</p>

Составлено на основании	
1)	Приказ Министра здравоохранения Республики Казахстан от 31 мая 2017 года № 357 «Об утверждении Санитарных правил «Санитарно-эпидемиологические требования к объектам здравоохранения»;
2)	Приказ Председателя Комитета государственного санитарно-эпидемиологического надзора МЗ РК от 23.04.2013 г. № 111 «Методические рекомендации по обработке рук сотрудников медицинских организаций РК»;
3)	Приказ Министра здравоохранения Республики Казахстан от 2 октября 2012 года №676 «Об утверждении стандартов аккредитации медицинских организаций» (с изменениями и дополнениями от 5 июня 2018 года), Приложение 2. Глава 3: Управление безопасностью. Параграф 1: Инфекционный контроль. 31. Процедуры по инфекционному контролю; Глава 4: Лечение и уход за пациентом, Параграф 3: Лечение и уход за пациентом;
4)	Комплект методических материалов по безопасности инъекций и сопутствующим процедурам. Приложение А: показания к использованию перчаток в системе здравоохранения. Всемирная организация здравоохранения, 2011 г;
5)	The Global Patient Safety Challenge – clean care is safer care. Information sheet 6: Glove use. World Health Organization, 2006;
6)	«Практическое руководство по проведению манипуляций сестринских процедур». Астана 2013г. Жумабаева А.З, Карабанова З.П, Зацепилова. Г.С.
7)	Обуховец Т.П., Складорова Т.П., Чернова О.В. «Основы сестринского дела», 2005 год.

Список изменений:			
№ ред.	Дата	№ приказа	Перечень изменений
001	15.07.2019	56	«Проведение перевязки» введено впервые.

Тип	СОП	Код	ББН-VIII/01	Номер	МЕД-3/8	Редакция	001	Страница	
Название	Проведение перевязки						3 из 3		

**Лист ознакомления**

№	Ф.И.О.	Должность	Дата	Подпись
1				
2				
3				
4				
5				
6				
7				
8				
9				
10				
11				
12				
13				
14				
15				