




Тип документа	СТАНДАРТ ОПЕРАЦИОННЫХ ПРОЦЕДУР					Страница 1 из 5
Назначение	Все медицинские центры и отделения ТОО «B.V.NURA» в Республике Казахстан					
Код	БН-VIII/01	Номер	МЕД-Е4/3	Редакция	001	
Название	БЕЗОПАСНОЕ СОЕДИНЕНИЕ КАТЕТЕРОВ И ТРУБОК					
Разработано	Куратор региона		Отыншиев Б.Н.			
Согласовано	Руководитель отдела амбулаторного диализа		Стародубов А.Ю.			
	Медицинский директор		Канафина Ш.М.			
Подписано	Исполнительный директор		Копцев М.В.			
Утверждено	Приказом Исполнительного директора ТОО «B.V.NURA» № 56 от 15.07.2019 г.					
К внедрению с	01.08.2019 год.					

Цель: Безопасное проведение соединения катетеров и трубок пациенту.

№	Положения
1	<p>Определения:</p> <p>Катетер — медицинский инструмент в виде трубки, предназначенный для соединения естественных каналов, полостей тела, сосудов с внешней средой с целью их опорожнения, введения в них жидкостей, промывания, либо проведения через них хирургических инструментов.</p> <p>Зонды — медицинские инструменты в виде тонкого стержня, предназначенные для проведения диагностических или лечебных процедур в различных полостях и каналах тела человека.</p> <p>Трубки – медицинские инструменты в виде тонкого стержня, предназначенные для транспортировки по ним жидкостей, воздуха и газов.</p> <p>Медицинская манипуляция – любая процедура, действие, проводимое медицинским работником пациенту (измерение температуры тела, установка катетеров, установка электродов кардиодефибриллятора, введение лекарственного средства, перевязка и т.п.).</p>
2	<p>Ресурсы/оснащение:</p> <ol style="list-style-type: none"> 1) трубка или катетер соответствующего диаметра; 2) 70% этиловый спирт или другой раствор антисептика; 3) ватные шарики или салфетки; 4) нестерильные перчатки; 5) антисептическое мыло и кожный антисептик для обработки рук; 6) КБСУ для медицинских отходов класса «Б».
3	<p>Документирование: медицинская карта пациента.</p>
4	<p>Основная часть процедуры:</p> <ol style="list-style-type: none"> 1) Представить себя пациенту; 2) Провести идентификацию пациента согласно внутренним правилам медицинских организаций РК;

Тип	СОП	Код	ББН-VIII/01	Номер	МЕД-Е4/3	Редакция	001	Страница 2 из 5	
Название	БЕЗОПАСНОЕ СОЕДИНЕНИЕ КАТЕТЕРОВ И ТРУБОК								

	<p>3) Перед проведением соединения катетеров и трубок необходимо информировать пациента о предстоящей медицинской манипуляции в доступной форме, объяснить цель и ход процедуры (если пациент в сознании);</p> <p>4) Провести обработку рук согласно методическим рекомендациям по обработке рук сотрудников медицинских организаций РК;</p> <p>5) Надеть перчатки, обработать спиртом;</p> <p>6) Прекратить инфузию по катетерам, подачу (отток) жидкостей и газов по трубкам до проведения соединения;</p> <p>7) Обработать место соединения катетеров и трубок одноразовой салфеткой с антисептиком или ватным шариком, смоченным в 70% этиловым спиртом;</p> <p>8) Медленно и осторожно разъединить место соединения катетеров и трубок. Произвести соединение с новой трубкой;</p> <p>9) Убедиться в качестве места соединения путем подачи (оттока) жидкостей и газов;</p> <p>10) Утилизировать использованные материалы (катетеры, трубки, перчатки, шарики, салфетки) в КБСУ для медицинских отходов класса «Б»;</p> <p>11) Снять перчатки и утилизировать в КБСУ для медицинских отходов класса «Б»;</p> <p>1) Провести обработку рук согласно методическим рекомендациям по обработке рук сотрудников медицинских организаций РК.</p>
5	<p>Примечания:</p> <p>1) Персонал обучается визуальному отслеживанию катетеров и трубок от точки их начала до порта (места) их подключения, чтобы убедиться в правильности их соединения перед выполнением любых соединений, перед переподключением, или при введении лекарственных средств, растворов или др.</p> <p>2) Соединения катетеров и трубок перепроверяются в начале транспортировки, во время транспортировки, после любых манипуляций с пациентом (перекладывание, поворот пациента, выполнение любых медицинских манипуляций и т.д.), а также при передаче пациента из одной медицинской организации в другую.</p> <p>3) Пациенты и члены их семей информируются о запрете на</p>

Тип	СОП	Код	ББН-VIII/01	Номер	МЕД-Е4/3	Редакция	001	Страница 3 из 5	
Название	БЕЗОПАСНОЕ СОЕДИНЕНИЕ КАТЕТЕРОВ И ТРУБОК								


	<p>самостоятельное подключение или отключение катетеров и трубок.</p> <p>4) Необходимо использовать катетеры и трубки соответствующего диаметра, рекомендованные производителем медицинского оборудования.</p> <p>5) При установке кислородных трубок, не наносить на кожу питательные крема, содержащие жировую основу, не использовать лейкопластырь для соединения, избегать попадания маслянистых веществ на места соединения – это может привести к воспламенению вплоть до взрыва.</p>
--	--

Составлено на основании:

- 1) Приказ Министра здравоохранения Республики Казахстан от 31 мая 2017 года № 357 «Об утверждении Санитарных правил «Санитарно-эпидемиологические требования к объектам здравоохранения»;
- 2) Приказ Председателя Комитета государственного санитарно-эпидемиологического надзора МЗ РК от 23.04.2013 г. № 111 «Методические рекомендации по обработке рук сотрудников медицинских организаций РК»;
- 3) Приказ Министра здравоохранения Республики Казахстан от 2 октября 2012 года № 676 «Об утверждении стандартов аккредитации медицинских организаций» (с изменениями и дополнением от 5 июня 2018), Приложение 2, Глава 4: Лечение и уход за пациентом, Параграф 3: Лечение и уход за пациентом;
- 4) Комплект методических материалов по безопасности инъекций и сопутствующим процедурам. Приложение А: показания к использованию перчаток в системе здравоохранения. Всемирная организация здравоохранения, 2011 г.

Список изменений:

№ ред.	Дата	№ приказа	Перечень изменений
001	15.07.2019	56	«Безопасное соединение катетеров и трубок» введено впервые.

Тип	СОП	Код	ББН-VIII/01	Номер	МЕД-Е4/3	Редакция	001	Страница 4 из 5	
Название	БЕЗОПАСНОЕ СОЕДИНЕНИЕ КАТЕТЕРОВ И ТРУБОК								

Список ознакомления с документом

№	ФИО	Должность	Дата	Подпись
1.				
2.				
3.				
4.				
5.				
6.				
7.				
8.				
9.				
10.				
11.				
12.				
13.				
14.				
15.				
16.				
17.				
18.				
19.				
20.				
21.				
22.				
23.				
24.				
25.				
26.				
27.				
28.				
29.				
30.				
31.				
32.				
33.				
34.				