











Тип документа	АЛГОРИТМ				Страница 1 из 3
Назначение	Медицинский персонал Представительств ТОО «В.В.NURA» в Республике Казахстан				
Код	ББН-VIII/01	Номер	МЕД-Д5/3	Редакция	
Название	ПОДГОТОВКА ДИСПЕНСЕРА С ОДНОРАЗОВЫМИ САЛФЕТКАМИ К ИСПОЛЬЗОВАНИЮ				
Разработано	Директор по операционно-клинической деятельности	Кондратьева О.О.			
Согласовано	Медицинский директор	Аубакиров М.Е.			
Подписано	Генеральный директор	Эргезер М.Ф.			
Утверждено	Приказом Генерального директора ТОО «В.В.NURA» №27 от 30.05.2017 г.				
К внедрению с	14.06.2017 г.				

Цель:

- Предотвратить распространение возбудителей инфекционных заболеваний через поверхности помещений в центрах ТОО «В.В.NURA»

№	Положения	Иллюстрации
1.	Надеть перчатки и лицевой экран.	
2.	Поместить в сухой и чистый диспенсер рулон салфеток.	
3.	Залить готовым рабочим раствором дезсредства в количестве 1 800 мл, направляя раствор в середину рулона для лучшего смачивания.	
4.	Затем закрыть диспенсер крышкой, предварительно вытянув в отверстие кончик салфетки <u>из центра рулона</u> . После этого нужно плотно закрыть диспенсер цветной крышкой. Через 15 минут система готова к работе.	
5.	Маркировка - на специальном стикере, наклеенном на корпус диспенсера, необходимо указать дату приготовления и срок хранения рабочего раствора. Хранение: хранить с плотно закрытой крышкой для предотвращения испарения рабочего раствора. Срок хранения рабочего раствора – согласно действующего Алгоритма по применению дезинфицирующих средств.	

Тип	АЛГОРИТМ	Код	ББН-VIII/01	Номер	МЕД-Д5/3	Редакция	001	Страница 2 из 3	
Название	ПОДГОТОВКА ДИСПЕНСЕРА С ОДНОРАЗОВЫМИ САЛФЕТКАМИ К ИСПОЛЬЗОВАНИЮ								

б.	<p>Внешние поверхности диспенсера подвергают дезинфекции в ходе каждой текущей и генеральной уборки, или чаще, при необходимости.</p> <p>После опорожнения (после того, как закончатся салфетки), внешние и внутренние поверхности крышки и корпуса диспенсера подвергают дезинфекции путем протирания или погружения в дезинфицирующий раствор.</p>	
----	--	--

Составлено на основании:


- СП "Санитарно-эпидемиологические требования к объектам здравоохранения", утверждены Приказом И.о. Министра национальной экономики Республики Казахстан №127 от 24 февраля 2015 года,
- Hartmann BODE-X-Wipes, All-purpose fleece wipe dispenser system user manual
www.bode-chemie.com

Связанные документы:

№	тип	название
МЕД-Д4	Руководство	Требования к чистоте помещений
МЕД-Д5	Руководство	Дезинфекция и стирка
МЕД-Д5/2	Алгоритм	Дезинфицирующие средства: хранение, приготовление рабочих растворов, применение

Список изменений:

№ ред.	дата	№ приказа	перечень изменений
001	30.05.2017	27	Алгоритм МЕД-Д4/5 «Подготовка диспенсера с одноразовыми салфетками к использованию» введен впервые.

Тип	АЛГОРИТМ	Код	ББН-VIII/01	Номер	МЕД-Д5/3	Редакция	001	Страница 3 из 3	
Название	ПОДГОТОВКА ДИСПЕНСЕРА С ОДНОРАЗОВЫМИ САЛФЕТКАМИ К ИСПОЛЬЗОВАНИЮ								

Список ознакомления с документом

№	ФИО	Должность	Дата	Подпись
1.				
2.				
3.				
4.				
5.				
6.				
7.				
8.				
9.				
10.				
11.				
12.				
13.				
14.				
15.				
16.				
17.				
18.				
19.				
20.				
21.				
22.				
23.				
24.				
25.				
26.				
27.				
28.				
29.				
30.				
31.				
32.				
33.				
34.				