






Тип документа	АЛГОРИТМ					Страница 1 из 3
Назначение	Медицинский персонал Представительств ТОО «B.B.NURA» в Республике Казахстан					
Код	ББН-VIII/01	Номер	МЕД-Д2/1.3	Редакция	001	
Название	МЕТОДИКА 6-СТУПЕНЧАТОЙ ГИГИЕНИЧЕСКОЙ ОБРАБОТКИ РУК					
Разработано	Директор по операционно-клинической деятельности		Кондратьева О.О.			
Согласовано	Медицинский директор		Аубакиров М.Е.			
Подписано	Генеральный директор		Эргезер М.Ф.			
Утверждено	Приказом Генерального директора ТОО «B.B.NURA» №20 от 04.05.2017 г.					
К внедрению с	10.05.2017 г.					

### Цель:

- Обеспечить эффективное выполнение гигиенической обработки рук в целях снижения риска распространения микроорганизмов от известных и потенциальных источников инфекции, профессионального заражения и инфицирования пациентов.

При гигиеническом мытье рук мылом, содержащим антисептик, и водой:	При обработке рук кожным антисептиком:	
увлажните руки под проточной водой, на влажные руки нанесите жидкое мыло в таком количестве, чтобы покрыть все обрабатываемые поверхности руки	на сухие руки, в сложенную «горсткой» ладонь, нанесите кожный антисептик на спиртовой основе в таком количестве, чтобы покрыть все обрабатываемые поверхности руки	
<b>Мытье рук с мылом должно занимать 40-60 сек, гигиеническая обработка рук антисептиком – не менее 30 сек.</b>		
 <p>1. Потрите одну ладонь о другую ладонь.</p>	 <p>2. Правую ладонь на тыльную сторону левой кисти и левую ладонь на тыльную сторону правой кисти</p>	 <p>3. Переплетите пальцы, растирая ладонью ладонь</p>
 <p>4. Соедините пальцы в «замок», тыльной стороной согнутых пальцев растирайте ладонь другой руки.</p>	 <p>5. Обхватите большой палец левой руки правой ладонью и потрите его круговым движением; поменяйте руки.</p>	 <p>6. Круговым, возвратно-поступательным движением, сомкнутыми пальцами правой руки потрите левую ладонь; поменяйте руки.</p>


Тип	АЛГОРИТМ	Код	ББН-VIII/01	Номер	МЕД-Д2/1.3	Редакция	001	Страница 2 из 3	
Название	МЕТОДИКА 6-СТУПЕНЧАТОЙ ГИГИЕНИЧЕСКОЙ ОБРАБОТКИ РУК								

<b>При гигиеническом мытье рук мылом и водой:</b>	<b>При обработке рук кожным антисептиком:</b>
Вымойте запястья и предплечья при наличии возможности их загрязнения.	Втирайте раствор до тех пор, пока руки не станут сухими. Как только руки высохли - они безопасны
Всегда ополаскивайте руки под струей воды для полного удаления мыла;	
Всегда насухо вытирайте руки. Для вытирания рук рекомендуются бумажные салфетки однократного использования.	
Не закрывайте кран вымытыми руками. При отсутствии локтевых кранов, для закрытия крана необходимо использовать бумажное полотенце.	
<b>Уход за руками:</b>	
<ul style="list-style-type: none"> <li>• Ухаживайте за руками, используя защитный крем или лосьон для рук, по меньшей мере, один раз в день.</li> <li>• Не мойте руки мылом и водой непосредственно перед обработкой рук антисептиком на спиртовой основе или сразу после этой процедуры.</li> <li>• Для ополаскивания рук используйте теплую (не горячую) воду.</li> <li>• После антисептики или мытья рук дайте им полностью высохнуть, прежде чем надевать перчатки.</li> </ul>	

<b>Составлено на основании:</b>
<ol style="list-style-type: none"> <li>1. СП "Санитарно-эпидемиологические требования к объектам здравоохранения", утверждены Приказом и.о. Министра национальной экономики Республики Казахстан №127 от 24.02.2015 года,</li> <li>2. «Руководство ВОЗ по гигиене рук в здравоохранении: Резюме» (WHO Guidelines on Hand Hygiene in Health Care: a Summary), Всемирная организация здравоохранения, 2013 г,</li> <li>3. Официальный сайт Всемирной Организации Здравоохранения (WHO) <a href="http://www.who.int/patientsafety/ru/">http://www.who.int/patientsafety/ru/</a> .</li> </ol>

<b>Связанные документы:</b>		
№	тип	название
МЕД-Д2	Руководство	Стандартные меры инфекционной безопасности
МЕД-Д2/1.0	Алгоритм	Стандартные меры инфекционной безопасности
МЕД-Д2/1.1	Алгоритм	Респираторная гигиена и кашлевой этикет
МЕД-Д2/1.2	Алгоритм	Гигиена рук
МЕД-Д2/1.2-а	Постер	5 Моментов гигиены рук персонала
МЕД-Д2/1.2-б	Постер	Мытье рук пациентами и посетителями
МЕД-Д2/1.3-а	Постер	Мытье рук с водой и мылом
МЕД-Д2/1.3-б	Постер	Гигиеническая обработка рук антисептиком
МЕД-Д2/1.4	Алгоритм	Хирургическое мытье рук.
МЕД-Д2/1.4-а	Постер	Хирургическое мытье рук
МЕД-Д2/1.5	Алгоритм	Хирургическая антисептика рук
МЕД-Д2/1.5-а	Постер	Хирургическая антисептика рук

<b>Список изменений:</b>			
№ ред.	дата	№ приказа	перечень изменений
001	28.04.2016	28	Алгоритм МЕД-Д2/3-001 «Методика 6-ступенчатой гигиенической обработки рук» введен впервые.
001	04.05.2017	20	Нумерация изменена с МЕД-Д2/3-001 на МЕД-Д2/1.3-001 в связи с дополнением перечня Алгоритмов по стандартным мерам инфекционной безопасности.

Тип	АЛГОРИТМ	Код	ББН-VIII/01	Номер	МЕД-Д2/1.3	Редакция	001	Страница 3 из 3	
Название	МЕТОДИКА 6-СТУПЕНЧАТОЙ ГИГИЕНИЧЕСКОЙ ОБРАБОТКИ РУК								

### Список ознакомления с документом

№	ФИО	Должность	Дата	Подпись
1.				
2.				
3.				
4.				
5.				
6.				
7.				
8.				
9.				
10.				
11.				
12.				
13.				
14.				
15.				
16.				
17.				
18.				
19.				
20.				
21.				
22.				
23.				
24.				
25.				
26.				
27.				
28.				
29.				
30.				
31.				
32.				
33.				
34.				