



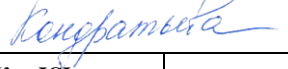

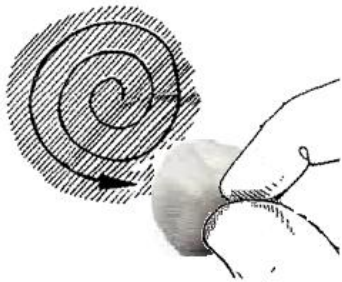


Тип документа	АЛГОРИТМ					Страница 1 из 1
Назначение	Все медицинские центры и отделения ТОО «B.V.NURA» в Республике Казахстан					
Код	ББН-VIII/01	Номер	M-E1/1	Редакция	001	
Название	ОБРАБОТКА АВФ/ ПРОТЕЗА ПЕРЕД ПУНКЦИЕЙ					
Утверждено	Приказом Исполнительного директора ТОО «B.V.NURA» № 28 от 28.04.2016 г.					
Разработано	Должность	Ф.И.О.		Подпись		
	Главная медицинская сестра	Кондратьева О.О.				
Согласовано	Исполнительный директор	Копцев М.В.				
	Медицинский директор	Аубакиров М.Е.				
	Главная медицинская сестра	Кондратьева О.О.				
К внедрению с		Код ISO		Код JCI		

Цель:

- Обеспечить безопасную пункцию артериовенозной фистулы/ сосудистого протеза.
- Предотвратить развитие осложнений в области сосудистого доступа.

№	Положения	Иллюстрации
1.	Перед каждым диализом пациент должен мыть фистульную руку в помещении диализного центра (мылом, содержащим антисептик, в специально отведенной для этих целей раковине).	
2.	<p>Каждое место предполагаемой пункции следует:</p> <p>а) Последовательно обработать 2 марлевыми шариками, смоченными спиртосодержащим антисептиком,</p> <ul style="list-style-type: none"> • неотрывное движение «от центра к периферии», • если оторвали марлевый шарик от кожи, не завершив обработку – не продолжайте обработку этим шариком, возьмите другой, • диаметр обрабатываемой зоны 10 см, <p>б) Раствор антисептика оставить на коже до полного высыхания (соблюдение экспозиции). Насухо не вытирать!</p>	

Составлено на основании:

- Руководство M-E1-001 «Артериовенозный доступ: пункция»,
- СП «Санитарно-эпидемиологические требования к объектам здравоохранения», утверждены Приказом и.о. министра национальной экономики Республики Казахстан от 24.02.2015 №127,
- KDOQI Clinical Practice Guidelines and recommendations: Vascular Access, 2006.

Список ознакомления с документом

№	ФИО	Должность	Дата	Подпись
1.				
2.				